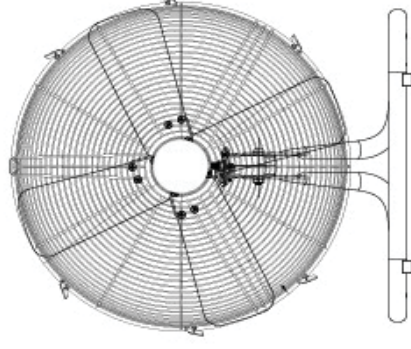




Since 1985

User Manual

Industrial Fan



Model AIRCRAFTS (LE VENT FLOOR) 18"

Head Office

BRAIN THAI ENTERPRISE CO.,LTD

T:(+66) 02 726 6505-6

F:(+66) 02 26 6707

Showroom : Crystal Design Center

Building D Floor2 No.214

T:(+66) 02 102 2618

Showroom : Mega Bangna

Mega Home Level 1 No. 1530

T:(+66) 02 105 1807

Showroom : Chiang mai

Biz Point Building

T:(+66) 52 00 0595

Showroom : Khonkaen

Central khon Kaen

4 Chaloeprakiat R.9 Soi 48 Yaek 11

Dokmai Prawet Bangkok 10250

1420/1 Praditmanutham Road

Klongjun Bangkokpi Bangkok 10240

39 Moo 6 Bangna Trad Bangkeaw

Bangplee Samutprakarn 10540

34/5-6 Moo 1 District Mae Hia

Chiang Mai 50100

99/1 Srichan Naimueang

Mueang Khon Kaen Khon Kaen

Thank you for you selected MR.KEN ceiling fan

Read and follow these instructions carefully to be efficiency of work and be mindful of all warnings shown throughout.

สำหรับลูกค้าใหม่ / FOR CUSTOMER

BRAIN THAI ENTERPRISE CO., LTD.
บริษัท เบริน ไทย เอ็นเตอร์ไพรส์ จำกัด



No. / เลขที่

WARRANTY CARD / บัตรรับประกันสินค้า

Model / รุ่น :
Tax Invoice No. / เลขที่ใบกำกับภาษี :
Name / ชื่อลูกค้า :
Tel. / เบอร์โทรศัพท์ : E-mail / อีเมล :
Address / ที่อยู่ :

The following are to be completed by dealer

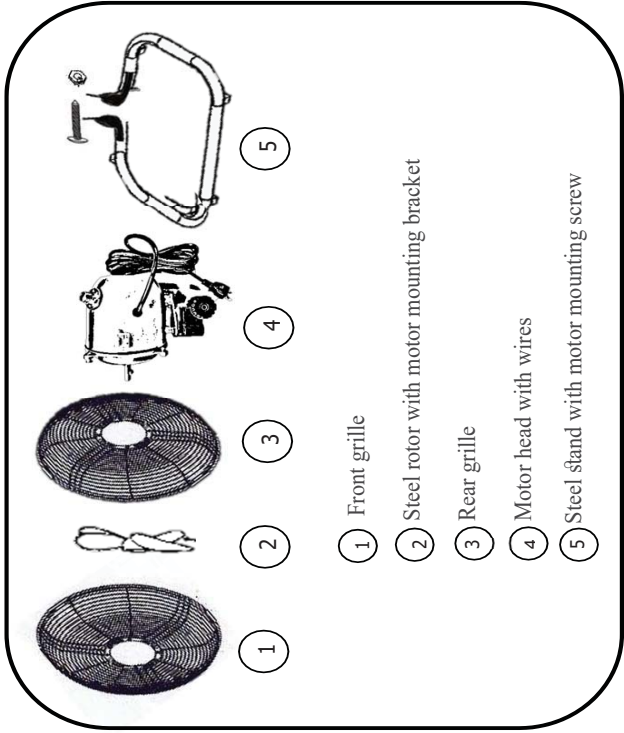
Dealer's Name / ชื่อตัวแทนจำหน่าย :
Receipt No. / เลขที่ใบเสร็จ :
Date of Purchase / วันที่ซื้อ :

This part is your official warranty card. No other card will be send for you, please keep this card to show the service officer if repair is needed.
บัตรรับประกันนี้เป็นทรัพย์สินส่วนตัว และจะส่งใบรับประกันมาแต่อย่างเดียว โปรดแสดงบัตรรับประกันนี้ทุกครั้งที่เข้ารับบริการ

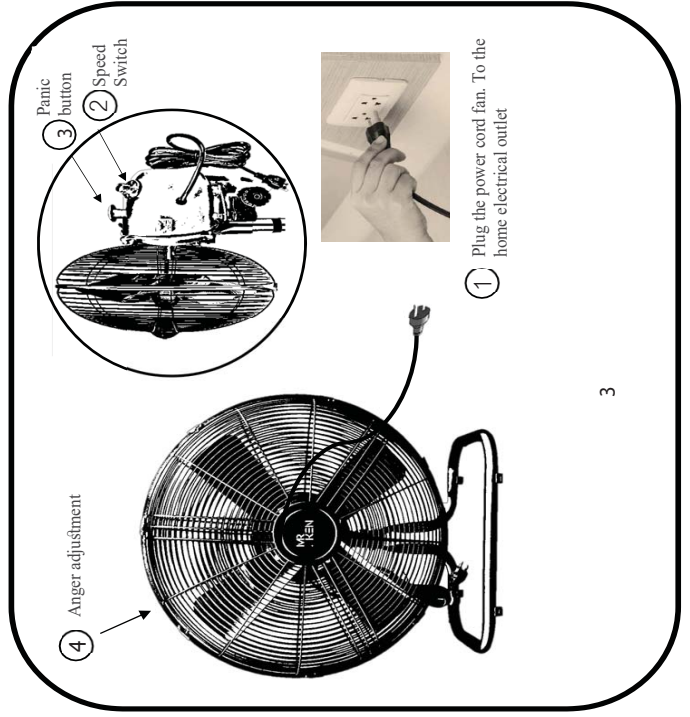
SAFETY INSTRUCTION

1. To avoid electric shock, fire or injury, please read the user manual carefully before using the appliance and keep it for future reference.
2. This appliance is for household and Industrial use only. Please use suitable power source (220-240V / 50 Hz).
3. Never immerse the appliance in water or other liquids.
4. Do not use the appliance under direct sunshine.
5. Please turn off the appliance when not in use otherwise it may result in danger.
6. Please turn off the appliance and unplug the socket when unattended otherwise it may result in danger.
7. Keep the away from children.
8. The appliance is not intended for use by persons (including children) when reduced physical, sensory or mental capabilities, or lack of experience and knowledge, unless they have been given supervision or instruction concerning use of the appliance by person responsible for their safety.
9. Children should be supervised to ensure that they do not play with the appliance.
10. With any indication of damage or malfunction, please stop using the appliance immediately to avoid hazards. Take it to the authorized service center for repair. Do not attempt to repair or change any parts by yourself.
11. If the supply cord is damaged, it must be replaced by the manufacturer, its service agent or similarly qualified persons in order to avoid hazards.
12. Please turn off and unplug the appliance before cleaning or maintenance.
13. Clean the surface of the appliance with a dry cloth. Do not use corrosive detergent or solvent to clean. Do not swash the appliance with water.
14. Please turn off and unplug the appliance when not in use. Make sure the power is off before pulling out the plug and do not pull the cord.
15. Forbid to put flammable and explosive objects around the appliance, and do not use the appliance in an environment full of flammable gas and powder. Keep away from any fire and heat sources.
16. Please do not insert any objects into the air inlet or the air outlet in order to avoid electric shock.
17. After a period of operation, abnormal noise and uneven air volume may appeared because of dust blocking airflow. It will disappear after cleaning the air inlet and outlet.
18. Do not insert any objects in the fan to prevent any injury or damage.

PARTS DESCRIPTION



OPERATION INSTRUCTION



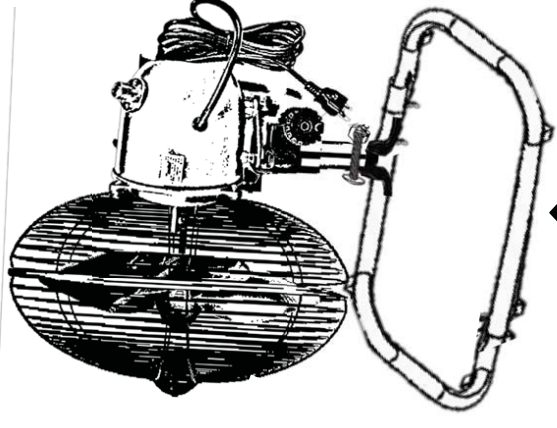
เงื่อนไขการรับประกันสินค้า / WARRANTY TERMS AND CONDITIONS



บริษัท เบริน ไทย เอ็นเตอร์ไพรส์ จำกัด
 BRAIN THAI ENTERPRISE CO.,LTD.

1. ระยะเวลาประกัน 5 ปี
 การรับประกันสินค้า นับจากวันที่ซื้อสินค้า โดยต้องแสดงหลักฐาน ใบรับประกัน หรือ เอกสารซื้อ
 โดยรับประกัน ความเสียหายจากการผลิต และความเสียหายของสินค้าภายใต้การใช้งานที่ถูกต้องเท่านั้น
 2. กรณีส่งออกไปยังต่างประเทศ
 2.1 การดูแลและแก้ไข อุปกรณ์ หรือชิ้นส่วนต่างๆ โดยผู้ขายมีความชำนาญ หรือนอกเหนือจากผู้ดูแลและ
 2.2 เสียหายจากการใช้งานผิดปกติ ความเสียหายที่หลีกเลี่ยง การเคลื่อนย้าย การกระแทก การเสียบปลั๊กไฟ
 ไฟฟ้ากวน หรือความเสียหายจากสาเหตุอื่นที่ไม่ใช่สาเหตุที่กล่าวมา
 2.3 ความเสียหายจากการใช้งานที่เกินกว่าเงื่อนไขที่ระบุไว้ในคู่มือ หรือการดัดแปลง หรือการ
 1. The warranty period is 5 years
 This warranty is valid from the date of purchase and must be presented with proof of purchase.
 This warranty will only cover damages caused by manufacturing defects and under proper usage following user's manual
 2. The warranty will be void under following circumstances
 2.1 Product have been modified, removed, or repaired by unauthorized person, or wrongly installed
 2.2 Damage was caused by misuse, negligence, unstable voltage, insects, or natural disasters, and etc.
 2.3 Damage from normal wear and tear for items such as Plastic and peripherals

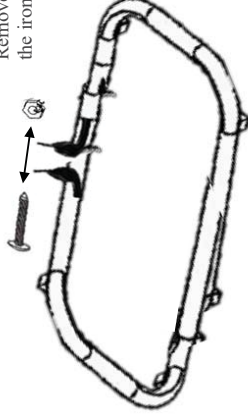
ต้องการสอบถามข้อมูลเพิ่มเติม กรุณาติดต่อแผนกบริการลูกค้า : บริษัท เบริน ไทย เอ็นเตอร์ไพรส์ จำกัด (สำนักงานใหญ่)
 4 เซกเตอร์พระรามเก้า ชั้น 9 อาคาร 11 ถนนวิภาวดีรังสิต 10250 แขวงจตุจักร กรุงเทพฯ 10250 โทรสาร 08.00-17.00 น.
 เบอร์โทร : 02-726-6505-6 เบอร์โทรมือถือ : 02-726-6707 เว็บไซต์ : 098-281-4304 E-mail : service@mrken-fan.com Website : www.mrken-fan.com
 For more information, please contact Customer Service : BRAIN THAI ENTERPRISE CO.,LTD (HEAD OFFICE)
 4 Soi Chaloemprakat Roka 48 Yeak 11 Chaloemprakat Roka Rd. Dokma Praweit Bangkok 10250 Thailand. Business Hours : Monday - Saturday 8.00-17.00
 Tel : +662 726 6505-6 Fax : +662 726 6707 Mobile : +669 8281 4304 E-mail : service@mrken-fan.com Website : www.mrken-fan.com



Brine motor assembly with rotor assembly
Wear with steel stand with screw set and nut head.



Remove the screw sets and nuts from the iron stand.



Take a steel stand. Flat to flat

OPERATION INSTRUCTION

Plugged into a specific 220-240 V / 50 Hz

1. Power on / speed adjustment
Press fan speed button 0 the fan is turn Off
Press fan speed button 1 the fan is High speed
Press fan speed button 2 the fan is Medium speed
Press fan speed button 3 the fan is Low speed
2. Oscillation: Press down the oscillation knob, the fan will operate in oscillating mode to swing horizontally. Lift the knob to stop the oscillation.
3. Angle adjustment: Turn off the fan, then lift or press the motor lightly to adjust the blowing angle.
4. Handle the fan to adjust the fan front.

MAINTENANCE INSTRUCTION

Please turn of and unplug the appliance before cleaning or maintenance.

1. Clean the surface of the appliance with a dry cloth.
2. Do not use corrosive detergent or solvent to clean the appliance to avoid any discoloration or damage.
3. Do not swash with water.
4. Do not use hard objects to clean the fan.
5. Regular cleaning is suggested to avoid dirt blockage that may result in mechanical failure.

SPECIFICATION

Model	AIRCRAFTS – STAND 18"
Size	18" : 52cm X 60 X 46 cm
Voltage (V)	220V /50 Hz
Wattage (W)	90 – 127
Air Flow (CFM)	4551
Motor Speed (RPM)	930 – 1340
Speed	3
Blade	4 Steel blades
Stand	Steel
Grill	Steel
Warrantee	5 Years
Colors	MB / CG / PW

วิธีการใช้พัดลม

1. เสียบปลั๊กไฟเข้ากับเต้ารับไฟฟ้า 220 V 50 Hz
2. การปรับแรงลม หมุนปุ่มลูกบิด ปรับแรงลมตามระดับที่ต้องการ
ตำแหน่ง เลข 0 จะเป็นการปิด
ตำแหน่ง เลข 1 จะมีความเร็วรอบสูงสุด
ตำแหน่ง เลข 2 จะมีความเร็วรอบปานกลาง
ตำแหน่ง เลข 3 จะมีความเร็วรอบเบา
3. หมกกดด้านหลัง กดลงเพื่อสั่งให้พัดลมส่ายหน้า ดึงขึ้นเพื่อไม่ให้พัดลมส่ายหน้า
4. จับที่ส่วนหัวพัดลมเพื่อปรับระดับองศาหน้าพัดลม

วิธีทำความสะอาดและบำรุงรักษา

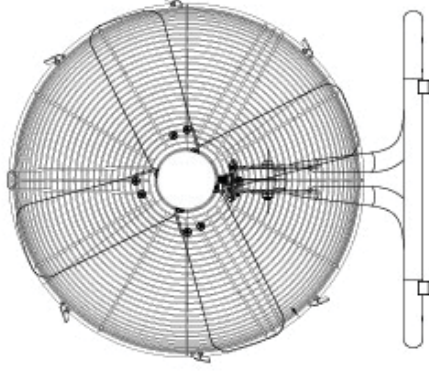
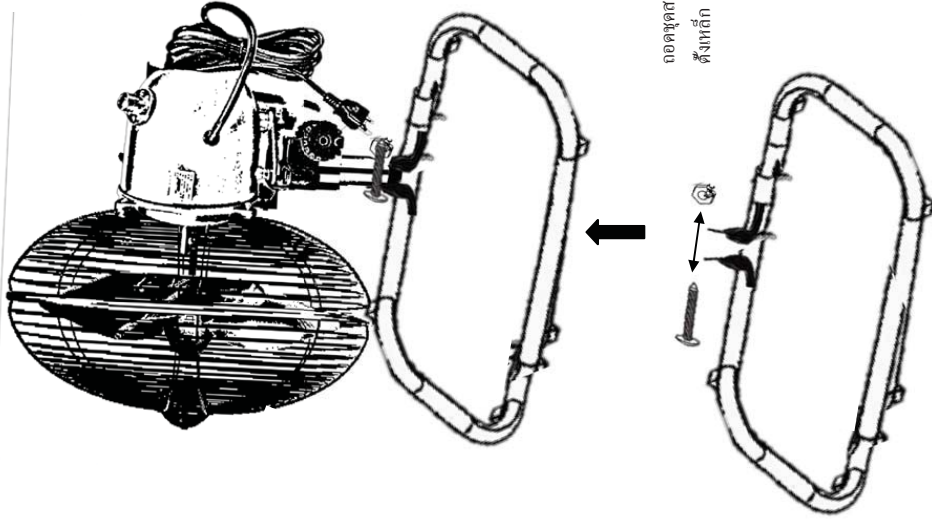
1. ให้ใช้ผ้าแห้งเช็ดทำความสะอาดพื้นผิวของเครื่อง
2. ห้ามใช้น้ำยาเคมี ฟีนเนออร์ แอลกอฮอล์ น้ำมันก๊าด หรือน้ำมันเบนซิน ทำความสะอาดเพราะจะทำให้เสียหาย
3. ระวังอย่าให้น้ำเข้าพัดลม ห้ามล้างด้วยน้ำ
4. การทำความสะอาด ทำเพื่อให้ฝุ่นและสิ่งสกปรก เข้าไปบังลมที่จะออกซึ่งทำให้พัดลมเสียหายได้

คุณสมบัติพิเศษสินค้า

รุ่น / Model	AIRCRAFTS – STAND 18"
ขนาด / Size	18" : 52cm x 60 x 46 cm
แรงดันไฟฟ้า / Voltage (V)	220V /50 Hz
กำลังไฟฟ้า / Wattage (W)	90 – 127
อัตราการระบายอากาศ / Air Flow (CFM)	4551
รอบใบพัด / Motor Speed (RPM)	930 – 1340
ระดับความเร็ว / Speed	3
ใบพัด / Blade	4 ใบพัดเหล็ก
ขาตั้ง / Stand	เหล็ก
ฝาครอบ / Grill	เหล็ก
รับประกัน / Warrantee	5 ปี
สี / Colors	สีด้านทองเข้มเบญจขามุก

คู่มือการใช้งาน

พัดลมอุตสาหกรรม



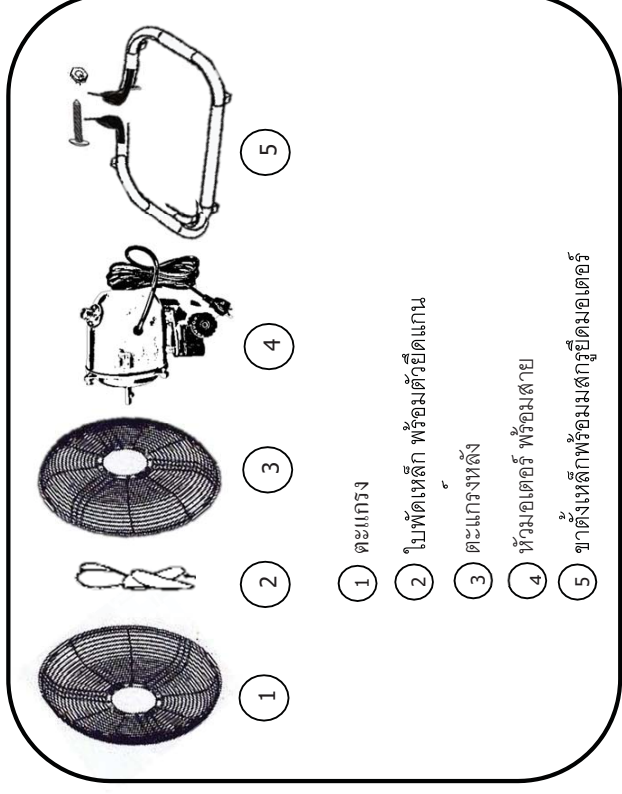
รุ่น AIRCRAFTS (LE VENT FLOOR) 18"

บริษัทฯ ขอขอบพระคุณที่ท่านเลือกใช้ผลิตภัณฑ์พัดลม MR.KEN เพื่อการใช้งานอย่างมีประสิทธิภาพสูงสุด กรุณาอ่านคู่มือการใช้งานนี้โดยละเอียด

คำแนะนำเพื่อความปลอดภัย

- เพื่อหลีกเลี่ยงและป้องกันการบาดเจ็บจากไฟฟ้าช็อต หรือไฟไหม้ โปรดอ่านคู่มือผู้ใช้อย่างละเอียดก่อนใช้เครื่องใช้ไฟฟ้า ควรเก็บข้อมูลไว้เพื่ออ้างอิง
- เครื่องใช้ไฟฟ้านี้ใช้ได้ทั้งในครัวเรือนและอุตสาหกรรม ใช้ได้กับกำลังไฟ 220 – 240 V / 50 Hz เท่านั้น
- ห้ามนำเครื่องไปแช่หรือใส่ลงในน้ำ
- ห้ามนำเครื่องไปใช้ใต้แสงแดดโดยตรง
- ปิดเครื่องเมื่อไม่ใช้งาน มิเช่นนั้น จะเกิดอันตราย
- ปิดเครื่อง และถอดปลั๊กออกจากเต้าเสียบเมื่อไม่อยู่ มิเช่นนั้น จะเกิดอันตราย
- เก็บให้ห่างจากเด็ก
- เด็ก และผู้พิการ หรือผู้ทุพพลภาพ หรือผู้ขาดความรู้ ไม่สมควรใช้ผลิตภัณฑ์ หรือถ้าจะใช้ต้องมีผู้ดูแลอย่างใกล้ชิดเพื่อป้องกันอันตราย
- ควรแนะนำเด็กไม่ให้เล่นเครื่องใช้ไฟฟ้า
- ถ้าพบความเสียหายขรุขระ จากโรงงาน ให้หยุดใช้งานทันทีเพื่อหลีกเลี่ยงการบาดเจ็บ และนำส่งโรงงานผู้ผลิต หรือผู้ที่ได้รับมอบหมายให้ดูแลเรื่องบริการ อย่าทำการซ่อมหรือเปลี่ยนแปลงอะไหล่ด้วยตัวเอง
- หากสายไฟชำรุดเสียหายต้องส่งให้ผู้ผลิตเปลี่ยน หรือตัวแทนฝ่ายบริการ หรือบุคคลที่มีความรู้ในการเปลี่ยนให้
- ก่อนทำความสะอาดให้ปิดเครื่องและถอดปลั๊กทุกครั้ง
- ทำความสะอาดด้วยผ้าแห้ง ห้ามใช้ผงซักฟอกหรือน้ำยา น้ำมันหล่อลื่น ทำความสะอาด และห้ามล้างด้วยน้ำ
- โปรดปิดเครื่องและถอดปลั๊กไฟออกเมื่อไม่ใช้งาน ตรวจสอบให้แน่ใจว่าได้ปิดเครื่องก่อนดึงปลั๊ก และห้ามดึงสายไฟ
- ห้ามใช้เครื่องในบริเวณที่มีวัตถุไวไฟ หรือก๊าซไวไฟ ที่จะเกิดระเบิดได้ เก็บให้ห่างจากไฟและความร้อนใด ๆ
- โปรดอย่าใส่วัตถุใด ๆ เข้าไปในช่องอากาศเข้าหรือช่องอากาศออก หรือปลั๊กไฟ เพื่อหลีกเลี่ยงการถูกไฟดูด
- หลังจากการใช้งาน หากมีเสียงผิดปกติ หรือมีปริมาณลมที่ผิดปกติสาเหตุอาจมาจากฝุ่นละอองที่เข้าไปบังลมที่จะออกมา ให้ทำความสะอาดเพื่อให้อากาศไหลเวียนได้ปกติ
- อย่าใส่วัตถุใด ๆ ในพัดลมเพื่อป้องกันการบาดเจ็บและความเสียหายที่อาจเกิดขึ้นได้

อะไหล่ และส่วนประกอบ



วิธีการใช้พัดลม

